



Colegio Pierre Teilhard de Chardin
Departamento: Inglés
Profesor: Jocelyn Sánchez
Correo: Jocelyn.sanchez83@gmail.com
Primer Semestre 2020

Guía N°4 De Contenidos: (Unidad 1)

NOMBRE:	CURSO: Kínder	FECHA: / /
OBJETIVOS DE APRENDIZAJE: Leer y comprender pequeños textos, para que se familiaricen con el idioma. Pintan y trazan vocabulario referente a la UNIDAD 1: Hello Miss, Hello Friends Refuerzan y reconocen el vocabulario las expresiones de saludo y How are you? I'm ... (fine, happy), What's your name? My name is...		
INSTRUCCIONES GENERALES: <ul style="list-style-type: none">• Lea atentamente cada pregunta y siga las instrucciones de cada ítem.• La guía es individual, no se aceptan respuestas con letras o números ilegibles.• ESTA GUÍA DEBE SER RESUELTA Y ENVIADA AL CORREO Jocelyn.sanchez83@gmail.com INDICANDO EN EL TITULO DEL MENSAJE TUS DATOS SIGUIENDO EL SIGUIENTE FORMATO: NOMBRE, APELLIDO Y CURSO.		

UNIDAD 1: Hello Miss, Hello Friends

Actividades: Reforzar las expresiones de saludo y despedida, en los siguientes videos que ofrece el sitio web youtube: **(Debes copiar y pegar el link en youtube)**

<https://www.youtube.com/watch?v=tVlcKp3bWH8>

<https://www.youtube.com/watch?v=fN1Cyr0ZK9M>

<https://www.youtube.com/watch?v=gghDRJVxFxU>

<https://www.youtube.com/watch?v=x23rTDI4AMs>

<https://www.youtube.com/watch?v=7CuZr1Dz3sk&t=31s>

<https://www.youtube.com/watch?v=9h-2j2fm688>

<https://www.youtube.com/watch?v=24TiN8Rr2Yg>

https://www.youtube.com/watch?v=dy_BWXT6Fjc

<https://www.youtube.com/watch?v=TFVjU-dsIM8>

<https://www.youtube.com/watch?v=-EuDBmVqvKQ>

<https://www.youtube.com/watch?v=teMU8dHLqSI>

<https://www.youtube.com/watch?v=h83AEMWKuhM>

Hello Videos

Greetings Vocabulary (Vocabulario de los saludos)

Hello: Hola

Goodbye: Adiós o Chao

Good Morning: Buenos días

Good afternoon: Buenas tardes

Good Night: Buenas noches



Feelings Vocabulary (Vocabulario de sentimientos)

Happy: Feliz

Fine/Good: Bien

Tired: cansado

Hungry: Hambriento

Sleepy: Somnoliento

Sad: Triste



Activities

1. Con ayuda de tus papitos lee el siguiente texto y responde las preguntas eligiendo la alternativa correcta. (Read the text with helps of your parents and choose the right alternative) (6 Pts)

Reading Comprehension


The Ladybug

I see a little bug.

It is a ladybug.

The ladybug is red and black.

The ladybug is on the flower.



★ ★ ★

1. I see a

a. frog

b. bug

c. bird

2. The ladybug is

a. red and white

b. black and blue

c. red and black

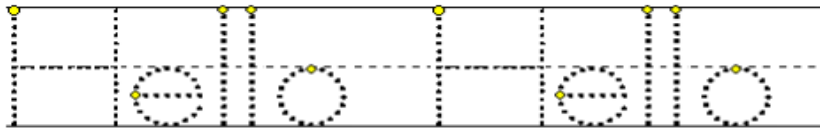
3. The ladybug is on

a. the flower

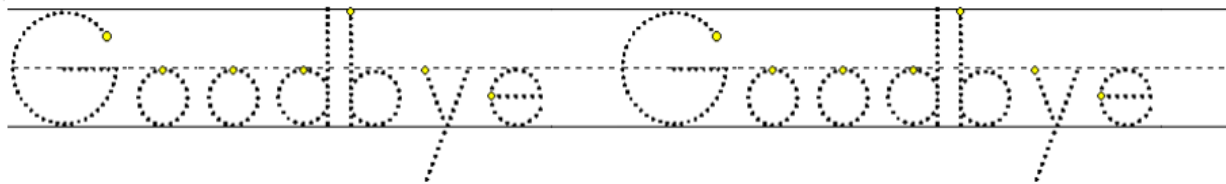
b. the mat

c. the grass

1. Copia en el recuadro las líneas formando la palabra (HELLO / GOODBYE). (Copy into the box the Greetings) (4 Pts)



Hello Hello







Goodbye Goodbye

2. Dibuja las siguientes expresiones de saludo. (Draw the next Greetings) (4 Pts)



3. Marca con una X las siguientes expresiones, según el dibujo. (Write the expression with an X) (4Pts)

	<input type="checkbox"/> happy	<input checked="" type="checkbox"/> angry	<input type="checkbox"/> sleepy
	<input checked="" type="checkbox"/> fine	<input type="checkbox"/> sad	<input type="checkbox"/> sick
	<input type="checkbox"/> sick	<input type="checkbox"/> happy	<input checked="" type="checkbox"/> sleepy
	<input type="checkbox"/> sad	<input type="checkbox"/> fine	<input checked="" type="checkbox"/> happy