



Colegio Pierre Teilhard de Chardin
 Departamento: Inglés
 Profesor: Jocelyn Sánchez
 Correo: Jocelyn.sanchez83@gmail.com
 Curso: Kínder
 Primer Semestre 2020

Guía N°3 De Contenidos: (Unidad 1)

NOMBRE:	CURSO: Kínder	FECHA: / /
OBJETIVOS DE APRENDIZAJE:		
Leer y comprender pequeños textos, para que se familiaricen con el idioma. Pintan y trazan vocabulario referente a la unidad 1. Identifican y reconocen el vocabulario las expresiones de saludo		
INSTRUCCIONES GENERALES:		
<ul style="list-style-type: none"> • Lea atentamente cada pregunta y siga las instrucciones de cada ítem. • La guía es individual, no se aceptan respuestas con letras o números ilegibles. • ESTA GUÍA DEBE SER RESUELTA Y ENVIADA AL CORREO Jocelyn.sanchez83@gmail.com INDICANDO EN EL TITULO DEL MENSAJE TUS DATOS SIGUIENDO EL SIGUIENTE FORMATO: NOMBRE, APELLIDO Y CURSO. 		

UNIDAD 1: Hello Miss, Hello Friends

Propósito

En esta unidad se espera que niños y niñas logren familiarizarse e iniciarse en el idioma inglés de manera lúdica y amigable, adquiriendo las primeras nociones de saludo y convivencia. Mediante estrategias de rimas, canciones y cuentos, aprenderán a identificar vocabulario simple en cuanto a rutinas de bienvenida, despedida, cordialidad y preguntas. Al mismo tiempo, a expresarse en respuestas muy breves relacionadas a dichas nociones, adquiriendo el significado y pronunciación de sonidos propios del idioma.

Actividades: Identificar las expresiones de saludo y despedida e Información personal, en los siguientes videos que ofrece el sitio web youtube: **(Debes copiar y pegar el link en youtube)**

<https://www.youtube.com/watch?v=SUt8q0EKbms&t=136s>

<https://www.youtube.com/watch?v=C2WJ2bWTV2g>

https://www.youtube.com/watch?v=gS_Mz3ekkck

<https://www.youtube.com/watch?v=WX8HmogNyCY>

<https://www.youtube.com/watch?v=l459vJiPgRs>

https://www.youtube.com/watch?v=ph_Ta-62KIs&feature=youtu.be

Greetings Vocabulary (Vocabulario de los saludos)

Hello: Hola

Goodbye: adiós

Good Morning: Buenos días

Good afternoon: Buenas tardes

Good Night: Buenas noches




Activities

1. Con ayuda de tus papitos lee el siguiente texto y responde las preguntas eligiendo la alternativa correcta. (Read the text with helps of your parents and choose the right alternative) (6 Pts)

Reading Comprehension

Max the Cat

I have a cat.
His name is Max.
My cat is fat.
My cat is orange.



1. I have a
 a. cat b. bat c. rat

2. His name is
 b. Max a. Mat c. Rex

3. My cat is
 b. fat and orange a. fat and black c. little and orange


1. Copia en el recuadro las expresiones de saludos. (Trace into the box the Greetings) (10 Pts)

Hello



Good Bye

Good Morning




Good Afternoon

Good Night




2. Marca con una X la expresión HELLO y GOOD NIGHT (Write the expression HELLO and GOOD NIGHT with an X) (4Pts)

(HELLO)



(GOOD NIGHT)



2. Une con una línea las siguientes expresiones de saludo. (Match the Greetings) (4 Pts)

Importante: En el cuadro insertar de Word puedes encontrar el icono formas y ahí utiliza la fecha para poder trabajar este ITEM.

