

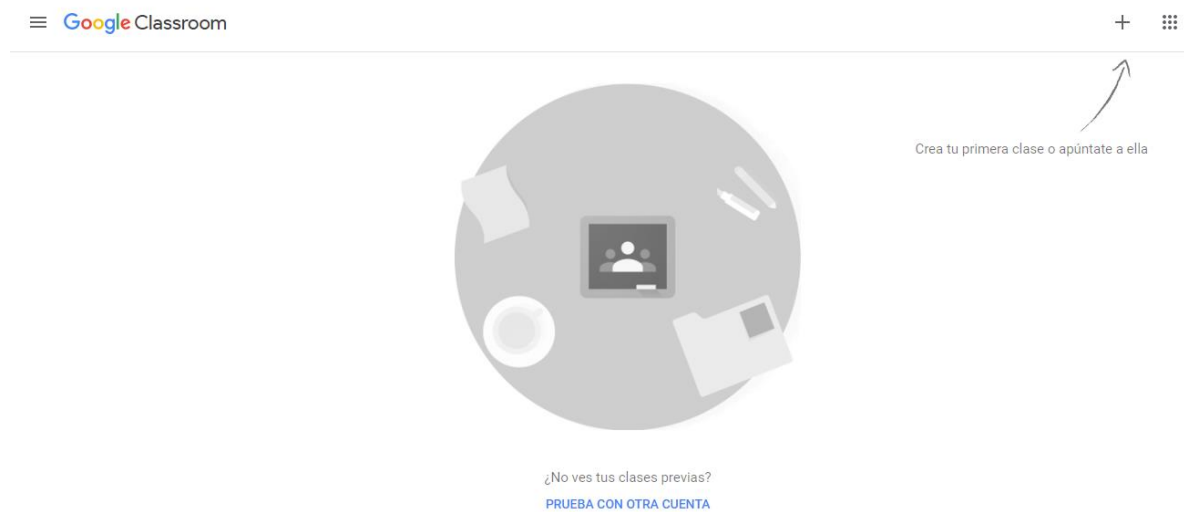
## Sigamos en contacto - Google Classroom

Para mantener comunicación y puedas revisar material adicional y resolver tus dudas de Física, se ha creado una página en la aplicación Google Classroom. En ella encontrarás todo.

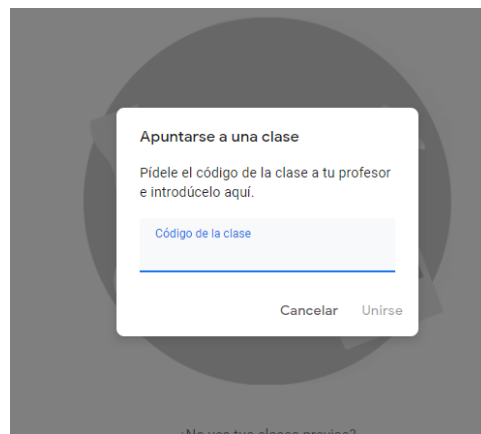
### ¿Cómo usarla?

#### **Desde un computador:**

- Ingresa con tu cuenta de Gmail a <https://classroom.google.com/>
- Al entrar pincha sobre el símbolo + (más) en la esquina superior derecha y luego selecciona “Apuntarse a una clase”



- Al entrar te solicitará el “código de la clase”, tal como se muestra en la imagen:



- Ingresa el código que corresponda a tu curso y luego pincha en “unirse”:
  - ✓ Primero Medio A: **4ixk3ey**
  - ✓ Primero Medio B: **inlphbh**
  - ✓ Segundo Medio A: **4jnbqun**
  - ✓ Segundo Medio B: **47uda6m**
  - ✓ Tercero Medio A Plan Común: **n3a2sbd**
  - ✓ Tercero Medio B Plan Común: **plmd3br**
  - ✓ Cuarto Medio A Plan Común: **wzzhg73**
  - ✓ Cuarto Medio B Plan Común: **gkqqkdz**
- Luego de eso, ingresarás a la página de tu curso y podrás escribir comentarios y dudas, descargar guías y material adicional para el trabajo en casa. Ingresa constantemente a la página, para que puedas estar atento a todas las novedades.

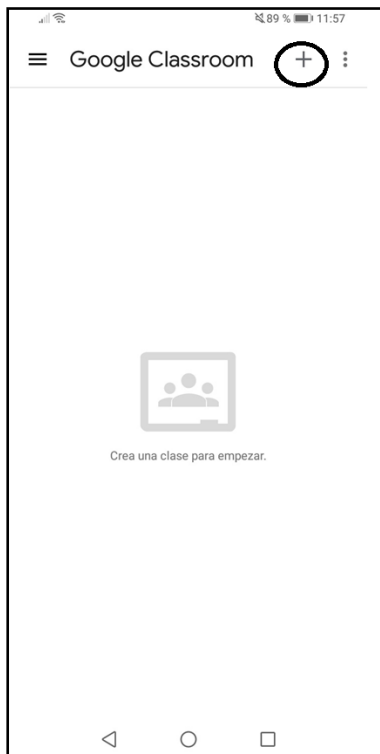
**Desde un dispositivo con sistema operativo Android o iOS:**

- Descarga desde la tienda de aplicaciones la aplicación “Google Classroom”. Inicia sesión en la aplicación con una cuenta de Google.

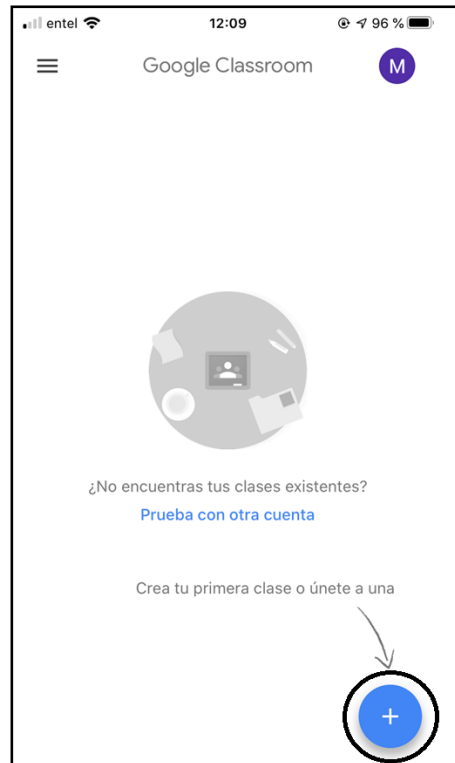


- Según tu sistema operativo, busca el símbolo + (más) y sigue los mismos pasos que en la versión de computador. **No olvides dar permiso para recibir notificaciones**, así podrás recibir mensajes cuando el profesor responda tus preguntas y suba nuevo material.

**En Android**



**En iOS**



**Cualquier consulta no olvides enviarme un correo a [diegopenao.ptch@gmail.com](mailto:diegopenao.ptch@gmail.com) .  
Saludos!!!**