



Colegio Pierre Teilhard de Chardin
 Departamento: Inglés
 Profesor: Jocelyn Sánchez
 Curso: 4 Básico
 Correo: Jocelyn.sanchez83@gmail.com
 Primer Semestre 2020

Guía N°3 De Contenidos: (Unidad 1)

NOMBRE :	CURSO : 4º Básico	FECHA : / /
OBJETIVOS DE APRENDIZAJE: Leer y comprender pequeños textos para que se familiaricen con el idioma. Pintan y Escriben vocabulario referente a la unidad 1. Identifican y reconocen el vocabulario de las partes del cuerpo		
INSTRUCCIONES GENERALES: <ul style="list-style-type: none"> • Lea atentamente cada pregunta y siga las instrucciones de cada ítem. • La guía es individual, no se aceptan respuestas con letras o números ilegibles. • ESTA GUÍA DEBE SER RESUELTA Y ENVIADA AL CORREO Jocelyn.sanchez83@gmail.com INDICANDO EN EL TITULO DEL MENSAJE TUS DATOS SIGUIENDO EL SIGUIENTE FORMATO: NOMBRE, APELLIDO Y CURSO. 		

UNIDAD 1: How Do You feel?

Propósito

En la primera unidad, los estudiantes tienen la oportunidad de recordar y aplicar conocimientos del año anterior y conectarlos con nuevos conocimientos. Por medio de actividades lúdicas, diálogos, canciones y rimas, se pretende que interactúen con sus compañeros y pregunten acerca de la salud, ofrezcan consejos, expresen ideas sobre el cuidado del cuerpo o puedan invitar a hacer alguna actividad. Asimismo, se espera que participen en la clase, usando nuevo vocabulario relacionado con las rutinas diarias, y que produzcan sus propios textos breves en diálogos e invitaciones.

<p><u>Actividades:</u> Identificar las partes del cuerpo, en los siguientes videos que ofrece el sitio web youtube: (Debes copiar y pegar el link en youtube)</p> <p>https://www.youtube.com/watch?v=SUt8q0EKbms&t=136s</p> <p>https://www.youtube.com/watch?v=C2WJ2bWTV2g</p> <p>https://www.youtube.com/watch?v=gS_Mz3ekkck</p> <p>https://www.youtube.com/watch?v=WX8HmogNyCY</p> <p>https://www.youtube.com/watch?v=l459vJiPgRs</p> <p>https://www.youtube.com/watch?v=ph_Ta-62KIs&feature=youtu.be</p>

Parts of the body (Vocabulario de las partes del cuerpo)

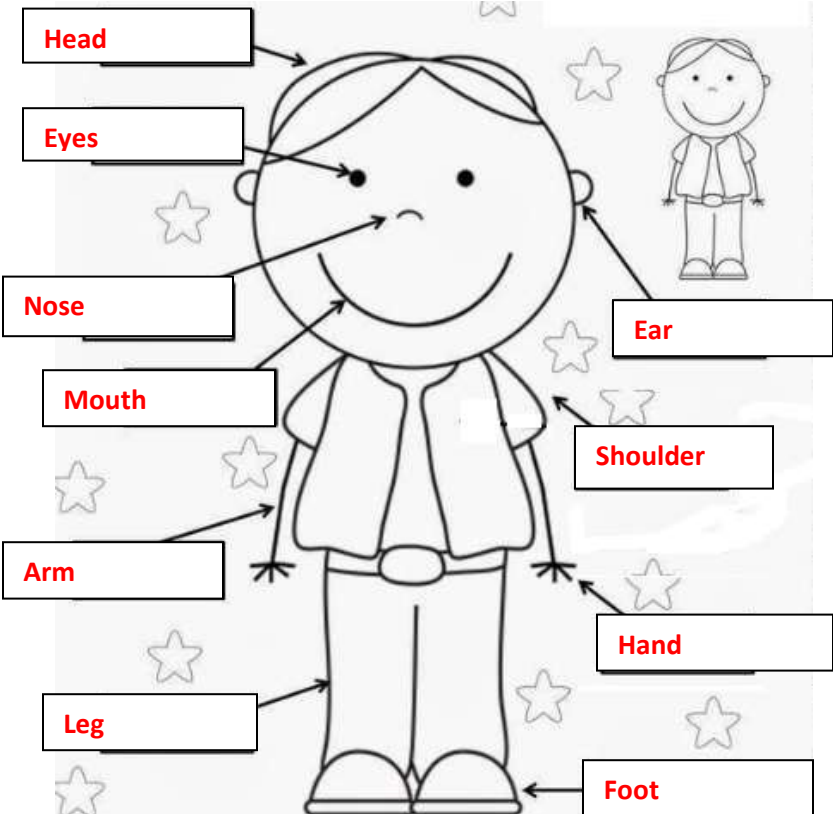
- | | |
|---------------------------|--------------------------|
| Head: Cabeza | Wrist: Muñeca |
| Eyes: Ojos | Hands: Manos |
| Nose: Nariz | Back: Espalda |
| Ears: Oídos | Stomach: Estómago |
| Mouth: Boca | Legs: Piernas |
| Neck: Cuello | Knee: Rodilla |
| Shoulders: Hombros | Feet: Pies |
| Arms: Brazos | Foot: Pie |
| Elbows: Codos | |

Activities

1. Lee el siguiente texto y responde las preguntas marcando con una X la alternativa correcta. (Read and write the correct answer with an X) (6 Pts)

Football	
Lou plays football. He loves football. Lou can run fast and throw far. He will ask Jon to play with him.	
1. What does Lou play?	<input type="checkbox"/> games <input checked="" type="checkbox"/> football <input type="checkbox"/> soccer
2. What can Lou do?	<input checked="" type="checkbox"/> run fast <input type="checkbox"/> jump high <input type="checkbox"/> score
3. What will he do?	<input type="checkbox"/> wear a hat <input type="checkbox"/> run fast <input checked="" type="checkbox"/> ask Jon to play

2. Escribe en Ingles las partes del cuerpo. (Write Parts of the body) (10 Pts)


















Foot
Arm
Head
Mouth
Shoulder
Leg
Eye
Nose
Hand
Ear

Importante: Puedes Practicar las partes del cuerpo Inglés en el siguiente sitio. (Debes copiar el link y pegarlo en el buscador o barra de direcciones.

[https://www.liveworksheets.com/worksheets/en/English as a Second Language \(ESL\)/Body Parts/Body Parts - Read and match ba37391ka](https://www.liveworksheets.com/worksheets/en/English+as+a+Second+Language+(ESL)/Body+Parts/Body+Parts+-+Read+and+match+ba37391ka)

[https://www.liveworksheets.com/worksheets/en/English as a Second Language \(ESL\)/Body Parts/Body Parts - Read and choose ac37395gd](https://www.liveworksheets.com/worksheets/en/English+as+a+Second+Language+(ESL)/Body+Parts/Body+Parts+-+Read+and+choose+ac37395gd)

3. Marca con una X las partes del cuerpo según su palabra. (Write into the box the correct answer with an X) (5Pts)

mouth	<input type="checkbox"/>	<input checked="" type="checkbox"/>	<input type="checkbox"/>
			
ear	<input type="checkbox"/>	<input checked="" type="checkbox"/>	<input type="checkbox"/>
			
hand	<input checked="" type="checkbox"/>	<input type="checkbox"/>	<input type="checkbox"/>
			
eye	<input type="checkbox"/>	<input type="checkbox"/>	<input checked="" type="checkbox"/>
			
knee	<input type="checkbox"/>	<input checked="" type="checkbox"/>	<input type="checkbox"/>
			

4. Encuentra 10 partes del cuerpo en la sopa de letra. (Find 10 body parts in the words search) (10 Pts)

Importante: Puedes seleccionar las letras y cambiarlas de color con la Fuente de Word.

E	Y	E	L	A	S	H	E	S
Y	L	S	I	N	J	E	L	R
E	N	B	G	A	H	A	I	R
B	E	C	O	K	L	D	O	E
R	C	R	S	W	A	I	S	T
O	K	T	E	A	R	M	V	U
W	R	I	S	T	N	O	S	E

5. Lee las partes del cuerpo y subraya con la aplicación de Word la que NO corresponde. (Find the body parts and write the odd Word out) (6 Pts)

a. Eye – Hair – Hand – Ear

b. Toes – Eyes – Fingers – Nails

c. Hand – Legs – Toes – Feet

d. Mouth – Nose – Eyes – Wrist

e. Shoulder – Head – Elbow – Arm

f. Face – Hair – Head – Foot

Importante: Puedes Practicar las partes del cuerpo Inglés en el siguiente sitio. (Debes copiar el link y pegarlo en el buscador o barra de direcciones.

<https://es.liveworksheets.com/bg7137zi>

<https://es.liveworksheets.com/el563sf>