



Colegio Pierre Teilhard de Chardin
Departamento: Inglés
Profesor: Jocelyn Sánchez
Correo: Jocelyn.sanchez83@gmail.com
Primer Semestre 2020

Guía N°4 Contenidos: (Unidad 1)

NOMBRE:	CURSO: 1° Básico	FECHA: / /
OBJETIVOS DE APRENDIZAJE: Leer y comprender pequeños textos, para que se familiaricen con el idioma. Pintan y trazan vocabulario referente a la unidad 1, Relacionan palabras con imágenes. Refuerzan y reconocen expresiones de saludos hello, good morning , How are you? I'm ... (fine, happy), What's your name? My name is...		
INSTRUCCIONES GENERALES: <ul style="list-style-type: none">• Lea atentamente cada pregunta y siga las instrucciones de cada ítem.• La guía es individual, no se aceptan respuestas con letras o números ilegibles.• ESTA GUÍA DEBE SER RESUELTA Y ENVIADA AL CORREO Jocelyn.sanchez83@gmail.com INDICANDO EN EL TITULO DEL MENSAJE TUS DATOS SIGUIENDO EL SIGUIENTE FORMATO: NOMBRE, APELLIDO Y CURSO.		

UNIDAD 1: IN MY CLASSROOM

Actividades: Reforzar las expresiones de saludo y despedida, en los siguientes videos que ofrece el sitio web youtube:

<https://www.youtube.com/watch?v=tVlcKp3bWH8>

<https://www.youtube.com/watch?v=fN1Cyr0ZK9M>

<https://www.youtube.com/watch?v=gghDRJVxFxU>

<https://www.youtube.com/watch?v=x23rTDI4AMs>

<https://www.youtube.com/watch?v=7CuZr1Dz3sk&t=31s>

<https://www.youtube.com/watch?v=9h-2j2fm688>

<https://www.youtube.com/watch?v=24TiN8Rr2Yg>

https://www.youtube.com/watch?v=dy_BWXT6Fjc

<https://www.youtube.com/watch?v=TFVjU-dsIM8>

<https://www.youtube.com/watch?v=-EuDBmVqvKQ>

<https://www.youtube.com/watch?v=teMU8dHLqSI>

<https://www.youtube.com/watch?v=h83AEMWKuhM>

Greeting Videos

REFORZAR

Greetings and presentations (Vocabulario de los saludos y presentación)

Hello: Hola

Goodbye: adiós

Good Morning: Buenos días

Good afternoon: Buenas tardes

Good Night: Buenas noches



What's your name?: ¿Cuál es tu nombre?

My name is: Mi nombre es

How are you? ¿Cómo estás tú?

I'm fine: Estoy bien

I'm tired: Estoy cansado

I'm not so good: No estoy bien.

I'm Sleepy: Estoy Somnoliento

I'm Sad: Estoy Triste

I'm Happy: Estoy Feliz

I'm angry: Estoy Enojado

Activities

1. Con ayuda de tus papitos lee el siguiente texto y responde las preguntas eligiendo la alternativa correcta. (Read the text with helps of your parents and choose the right alternative) (6Pts)


Reading Comprehension

Three Little Kittens

I see three little Kittens.

The little Kittens like to play.

They like to play with the ball.




1. I see Kittens.
 a. two
 b. three
 c. four
2. The Kittens like to
 a. play
 b. sing
 c. run
3. They like to play with
 a. the dog
 b. the frog
 c. the ball

Importante:

Debes trabajar las siguientes páginas del tú libro de inglés **Activity book**: Págs 5,6 y 7.

- Trabajar las respuestas en tu cuaderno y enviar las respuestas en fotos pegadas en esta misma guía (Word). Solo deben enviar un archivo
- Enviar la fotos de las páginas del libro que trabajaste pero están deben ser pegadas en esta misma guía (Word). Solo deben enviar un archivo

2. Escribe en el recuadro las expresiones de saludo. (Write the Greetings into the box) (4 Pts)



Good morning

Good morning



Good night

Good night

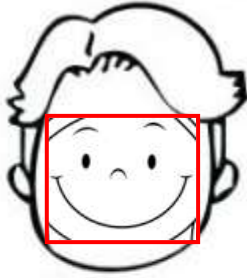
3. Lee y escribe en forma correcta tu Nombre, luego dibuja. (Read and write your name then draw) (6 Pts)

Hello! My name's


Paula




4. Dibuja y Pinta las caritas, según su emoción. (Draw and Paint the faces) (4 Pts)



I'm happy



I'm sad



I'm sleepy



I'm angry