



Colegio Pierre Teilhard de Chardin
 Departamento: Inglés
 Profesor: Jocelyn Sánchez
 Curso: 1 Básico
 Correo: Jocelyn.sanchez83@gmail.com
 Primer Semestre 2020

Guía N°3 De Contenidos: (Unidad 1)

NOMBRE:	CURSO: 1° Básico	FECHA: / /
OBJETIVOS DE APRENDIZAJE: Leer y comprender pequeños textos, para que se familiaricen con el idioma. Pintan y trazan vocabulario referente a la unidad 1, Relacionan palabras con imágenes. Identifican expresiones de saludos y despedidas como hello, good morning, etc.		
INSTRUCCIONES GENERALES: <ul style="list-style-type: none"> • Lea atentamente cada pregunta y siga las instrucciones de cada ítem. • La guía es individual, no se aceptan respuestas con letras o números ilegibles. • ESTA GUÍA DEBE SER RESUELTA Y ENVIADA AL CORREO Jocelyn.sanchez83@gmail.com INDICANDO EN EL TITULO DEL MENSAJE TUS DATOS SIGUIENDO EL SIGUIENTE FORMATO: NOMBRE, APELLIDO Y CURSO. 		

UNIDAD 1: IN MY CLASSROOM

Propósito

En esta unidad, los estudiantes comenzarán a familiarizarse con el inglés. Disfrutarán cantando, aprendiendo rimas y juegos por medio de los cuales aprenderán a responder saludos, identificar objetos de la sala de clases, los colores y los números hasta el diez. El objetivo de esta primera unidad es que se acerquen idioma de una manera entretenida y se acostumbren a los sonidos propios del idioma Inglés.

Actividades: Identificar las expresiones de saludo y despedida, en los siguientes videos que ofrece el sitio web youtube:

<https://www.youtube.com/watch?v=tVlcKp3bWH8>

<https://www.youtube.com/watch?v=fN1Cyr0ZK9M>

<https://www.youtube.com/watch?v=gghDRJVxFxU>

<https://www.youtube.com/watch?v=x23rTDI4AMs>

<https://www.youtube.com/watch?v=7CuZr1Dz3sk&t=31s>

Greetings (Vocabulario de los saludos)

- Hello: Hola
- Hi!: Hola
- Goodbye: adiós
- Bye: Chao
- Good Morning: Buenos días
- Good afternoon: Buenas tardes
- Good evening: Buenas tardes (cuando está atardeciendo)
- Good Night: Buenas noches




Activities

1. Con ayuda de tus papitos lee el siguiente texto y responde las preguntas eligiendo la alternativa correcta. (Read the text with helps of your parents and choose the right alternative) (6Pts)

Reading Comprehension
School

This is my school.
It is red and big.
I have a lot of friends.
I like going to school.

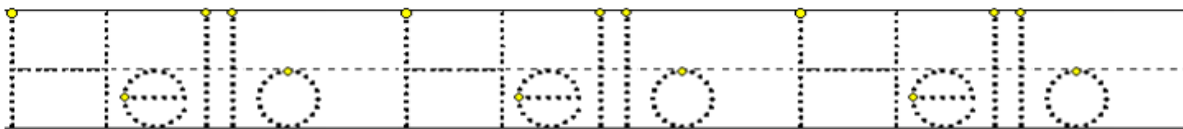


1. My school is **Red and Big**
a. red and little
b. red and big
c. blue and big

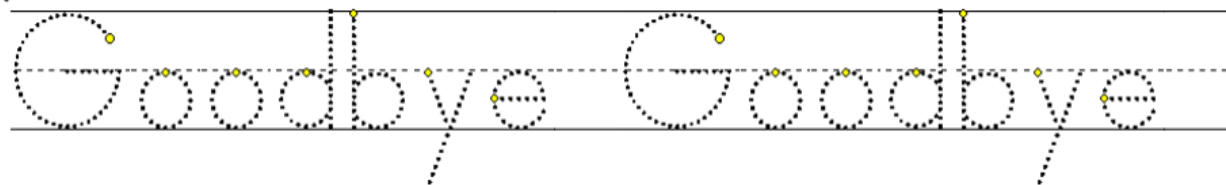
2. I have a lot of **Friends**
a. foods
b. pencils
c. friends

3. I like going to **School**
a. school
b. the store
c. the farm

2. Copia en el recuadro las líneas formando la palabra (HELLO / GOODBYE). (Copy into the box the Greetings) (6 Pts)




Hello Hello Hello



Goodbye Goodbye

3. Escribe el número que corresponde a cada saludo. (Write the number in each Greetings) (6 Pts)



1 Good morning!



2 Good afternoon!




3 Good evening!



4 Good night!




5 Hello!



6 Goodbye!

4. Marca con una X la expresión HELLO y GOOD NIGHT (Write the expression HELLO and GOOD NIGHT with an X) (4 Pts)

(HELLO)



(GOOD NIGHT)



5. Colorea, recorta y pega el cubo con los saludos, luego juega y practica en casa. (Paint, cut and paste the Greetings cube then you have to practice)

Importante: Cuando realices la actividad, sacar una foto al cubo y adjuntarla con la guía.

Si no puedes realizar esta linda actividad (este ítem) , no te preocupes. La podrás hacer cuando regresemos a clases.

